

安全注意事項

凡購買大家源家電系列商品，有任何維修服務需求時，請務必洽原廠指定之服務人員，若自行更換非原廠零件而造成意外，原廠不負任何責任。

維修諮詢說明

大家源提供您方便的商品諮詢、故障維修服務。
您可以撥打上述服務據點電話進行相關問題詢問，也可以直接撥打本公司客服電話，進行維修申報。
服務時間為週一至週五08:30-12:30，13:30-17:30(例假日除外)


服務電話 08-777-2633

將由專人為您解答商品問題，或為您安排取件維修流程

取件維修由快遞公司運送，為確保運送安全、保護您的商品，請以合適紙盒包裝妥當，再交付收件人員。



總公司：91344屏東縣萬丹鄉聖賢路796巷166號2-1
大家源商標即是責任，大家源家電用心生活好精采

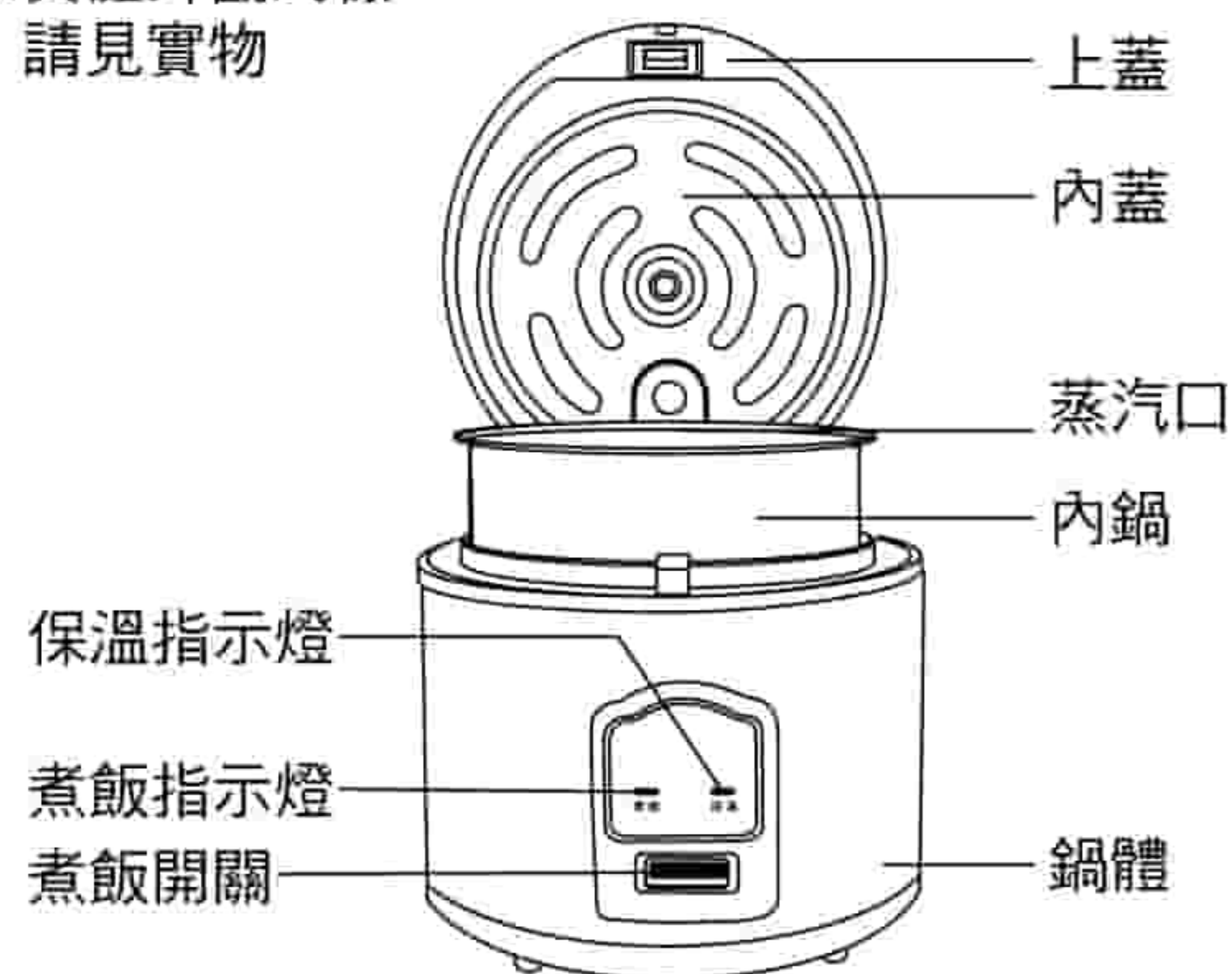


家庭用

- 感謝您選購大家源的產品。
- 產品限台灣區域使用，本公司產品設計為一般家庭使用，營業或公用場所高頻率使用，不在本公司之正常保固範圍內。
- 使用產品前，務必詳讀本說明書，以避免不當使用造成的故障或危險。請妥善保存說明書以便日後參考。
- 建議每二年定期送原廠檢修，以維護機器使用安全。
- 本手冊業經仔細檢查及檢對，但仍不排除文字拼寫及技術錯誤之可能，此種錯誤或疏漏將於新版予以修正。手冊之全部內容，本公司享有隨時修改之權利，且不另行通知。

各部件名稱與產品規格

※具體外觀式樣
請見實物



附件：

飯勺



量杯



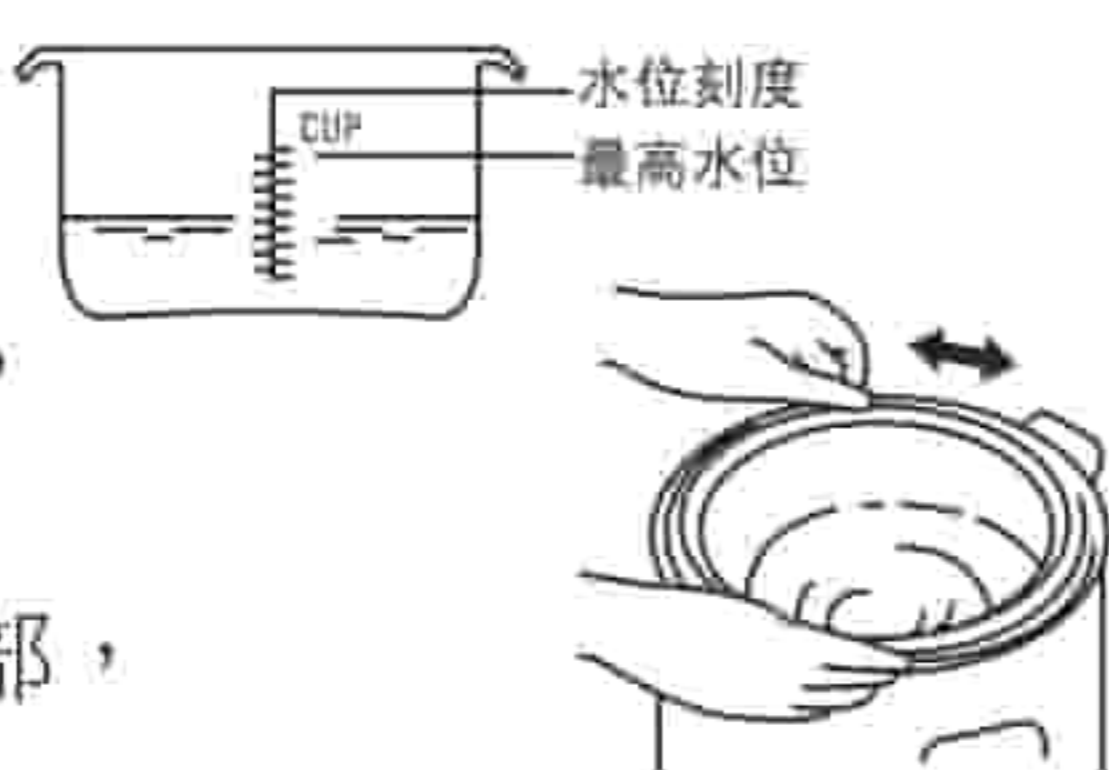
產品規格

商品型號	TCY-3009
額定電壓	110V
額定頻率	60Hz
總額定消耗電功率	280W
保溫功率	40W
熱效率值	80.9%
額定容量	1.0公升
重 量	1.25Kg

台灣RoHS限用物質含有情況標示資訊請參考網址
：<http://www.tcyllife.com.tw/>
請選擇「訊息快報」→「RoHS認證」

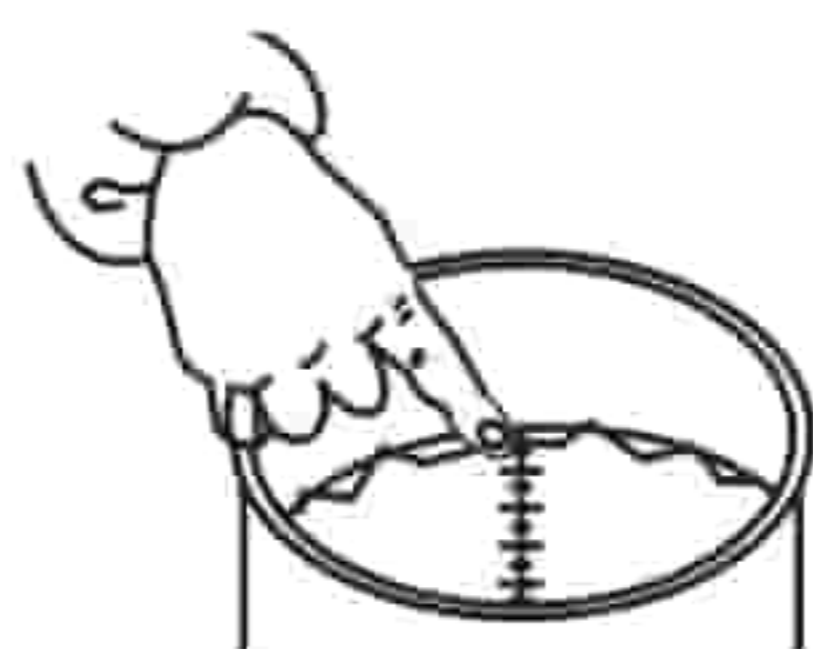
使用說明

1. 用量杯取適量的米用其它容器將米洗淨，在倒入內鍋。請勿用內鍋直接洗米，以免刮傷內鍋。
2. 往內鍋內加入適量的水，(建議米與水的比例為1:1.2，即1杯米，1.2杯水)可根據個人口味來調節水量。
3. 把內鍋外面的水擦乾後放入鍋體內，使米均勻地平舖在內鍋底部，然後輕輕地將內鍋左右轉動，使內鍋底部與電熱盤充分接觸。
4. 裝上蓋板，先將上蓋慢慢放下，然後壓下上蓋至聽到“咔嚓”的響聲，表示上蓋已蓋好。如果鍋蓋沒有蓋好，煮飯的效果會受到影響。
5. 接通電源，壓下按鍵開關按鈕，煮飯指示燈亮，電子鍋進入煮飯狀態。
6. 當飯煮熟後，會聽到“咔嚓”的聲音，按鍵開關自動跳起，此時，保溫指示燈亮，煮飯指示燈滅，電子鍋自動進入保溫狀態。
7. 電子鍋進入保溫狀態後再燜10分鐘，此時拔掉電源線，即可食用。



注意事項

- 請於使用前仔細閱讀此說明書，以確保正確使用本產品。閱讀後請連同保固卡一起妥善保管，以便日後參考。
- 煮飯時，蒸汽口非常灼熱，請勿用手觸摸，且勿用布蓋住蒸汽口，以免發生故障。
- 內鍋請勿放在其它爐具上加熱，且請勿用其它容器代替內鍋。
- 若內鍋表面有變形或因損壞所引起之腐蝕現象時，請更換本公司的正確內鍋。
- 請勿在不平穩的桌面上、瓦斯爐或其它高溫器物旁使用，以免鍋體變形而引起故障。
- 請勿使用堅硬的飯勺，請盡量使用木質或塑料飯勺。
- 請將此產品置於兒童無法觸及的地方，避免發生燙傷、觸電之危險。
- 使用前，請檢查電源插頭和電源線是否有損壞的現象，以防有觸電或著火的危險。
- 請勿將產品放在易燃物品旁及潮濕的環境中使用。
- 長時間不使用時，應從電源插座上拔下電源插頭。



- 電源線、插頭及其他部件有損壞時，為避免危險，請停止使用，必須由本公司或指定服務據點的專業維修人員進行維修，請勿私自更換電源線或拆卸，若是自行更換、拆卸內部元件導致危險情況的發生，恕本公司不負損害賠償之責。
- 孩童應受監護，以確保孩童不嬉玩電器。
- 本電器不預期供生理、感知、心智能力、經驗或知識不足之使用者(包含孩童)使用，除非在對其負有安全責任的人員之監護或指導下安全使用。



保養方法

- 清洗前請先將電源線插頭拔下。
- 在使用完後，將內鍋取出，用家用清潔劑清洗，然後用清水沖洗，再用軟乾布擦乾。
- 清潔鍋體時，請用抹布沾少許清水進行擦拭，請勿以沖洗的方式清洗鍋體，更不可將整個電子鍋浸入水中，以免導致故障或觸電，及不可預期的意外。
- 清洗內鍋時切勿用金屬刷或其它粗硬器具擦洗，以免造成內鍋不沾塗層的刮傷，引起沾鍋。
- 每次使用前後請用吸水紙巾擦拭積水部位並倒掉集水盒裡的水，以確保烹煮效果。
- 米飯或髒物沾黏在溫度傳感器和電熱盤上，可能會影響煮飯的效果，請用細砂紙輕輕打磨，並用擰乾的抹布擦拭。
- 長時間不使用時，請擦拭機體，包裝好後置於乾燥處保存。



保溫注意事項

- 保溫時，請勿將飯勺或其它任何雜物留在鍋內。
- 保溫時，需將鍋蓋蓋緊，以免米飯變乾。
- 勿將冷飯、剩飯或其它食物與剛煮好的飯混在一起保溫。
- 長時間保溫會使米飯變色、變味，因此保溫時間不要超過6小時，越早食用越好。

常見故障分析

以下問題並非故障，請參閱下表檢查：

檢查項目	異常情況	米量，水量 不正確	米未掏洗乾淨	內鍋底凹凸不平	上蓋未蓋好	內鍋外側、電熱盤上黏有異物	煮飯完畢後，沒有攪鬆米飯	或保溫飯量過少	保溫12小時以上	鍋中保溫時飯勺留在	冷飯保溫	內鍋沒有洗乾淨，沒有蓋緊鍋蓋	煮飯中拔掉插頭
米飯過硬	●	●			●	●	●						
米飯未煮熟	●			●	●								
米飯過軟	●				●		●						
米湯溢出	●		●			●							
鍋巴太焦黑	●		●	●	●							●	
保溫時發出怪味			●		●	●		●	●	●	●	●	●
保溫時變色					●	●		●					
保溫時乾燥								●					

※ 若問題仍無法排除，請與本公司維修站或經銷商聯繫，嚴禁非專業人員對本機自行拆裝。